

FLEURY
RED



Fiery Red

ФОРМУЛА ЦВЕТА


A: Порошок для осветления
волос Soft Blue
+ Крем-оксидант 6%
+ Oil Flex#1 (15 мл)
Пропорция смешивания: 1:2

B: Порошок для осветления
волос Soft Blue
+ Окисляющая эмульсия 3%
+ Oil Flex#1 (15 мл)
Пропорция смешивания: 1:2

C: Оттеночный бальзам
Fresh Up, цвет «Красный»



BEFORE



AFTER

Fiery Red



ИСХОДНАЯ БАЗА МОДЕЛИ

Тип волос: Прямые, ранее окрашенные. Волосы средней плотности, на концах сухие пористые. Седина отсутствует.

Цвет волос: НБ у корней 5-6 см. 7 УГТ.
По длине ранее окрашенные.



ШАГ 1

Разделите волосы на 4 зоны.



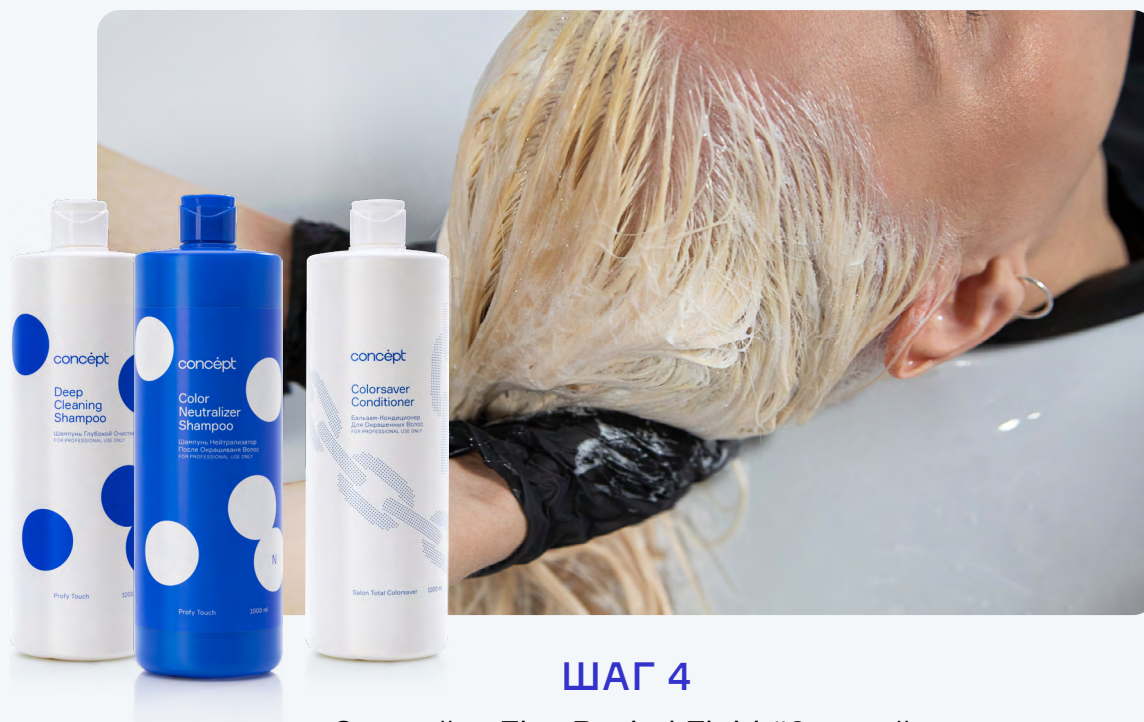
ШАГ 2

Нанесите рецептуру А на длину, а рецептуру В на корни.
Выдерживайте смесь на волосах 30 мин.



ШАГ 3

Смывайте смесь с волос водой.
Нанесите Flex Revital Fluid #2. Выдерживайте 10 мин.



ШАГ 4

Смывайте Flex Revital Fluid #2 водой:
первый раз используйте Шампунь Глубокой Очистки,
второй раз используйте Шампунь-нейтрализатор.
Нанесите на волосы Бальзам-Кондиционер Salon Total Colorsaver.



ШАГ 5

Высушите волосы. Разделите волосы на 4 зоны.




ШАГ 6

Нанесите на волосы рецептуру С. Выдерживайте 20 мин.



ШАГ 7

Тщательно смойте пигмент теплой водой. Не используйте шампуни и бальзамы!



ШАГ 8

Нанесите на волосы спрей с термозащитой Hot Liner Art Touch.
Зафиксируйте укладку Сухим лаком для волос Dry Super Hair Spray Art Touch.



concept[®]

